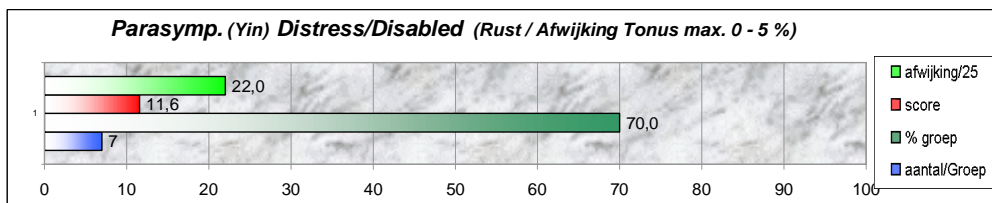
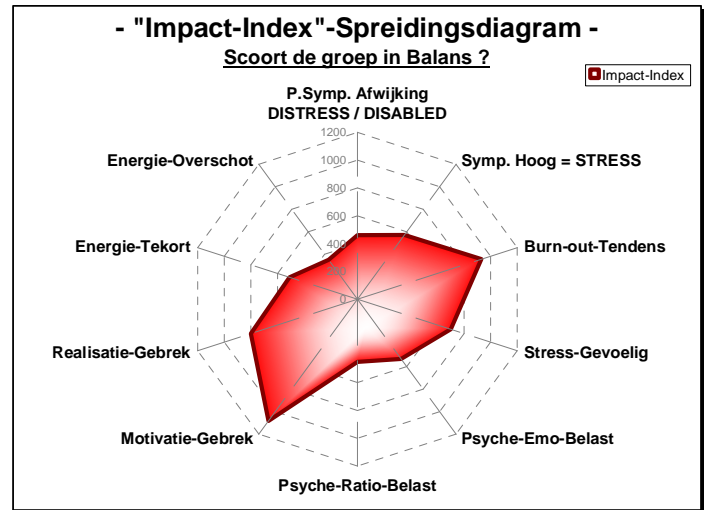
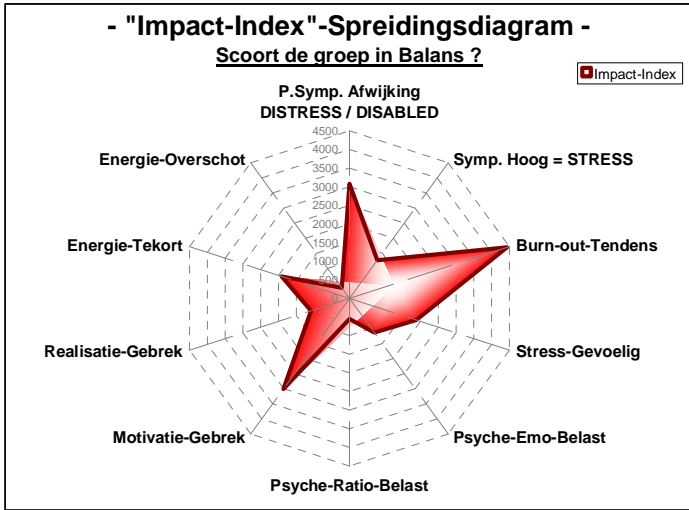


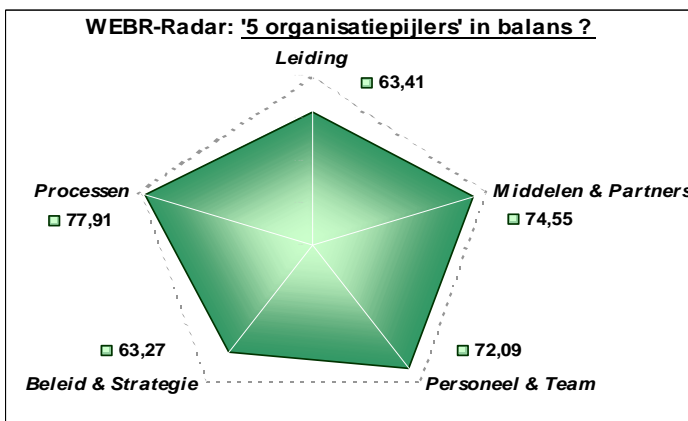
Screening & Mapping - Vitaliteit van Werkgroepen

Statistiek van de effecten van STRESS en de tendens naar BURN-OUT

24 Meridianen ... 72 Samples ... 5 minuten per deelnemer ...
 leveren statistiek voor het **ViCOM-Rapport** (Vitality Community Meta Rapport), met
 kijk op een problematisch groepsbeeld of ... een evenwichtiger groepsbeeld.



Bovendien geven 12 verschillende staafdiagrammen elk element in detail weer, wat u in een duidelijke rapportage met analyse en adviezen wordt toegelicht.



Slechts 10 Minuten extra tijd per deelnemer levert u de data voor een **WEBR-Radar** (Work-Emotion-Behaviour-Reward) met inzicht in alle onderliggende knelpunten en patronen vanuit ieders mentale belevingswereld: onopgeloste conflicten, opgestapelde frustraties, gebrekkige communicatie, verziekte werksfeer, gebrek aan perspectief, ontbrekende erkenning of beloning, autoriteitsgeschillen, enz...

Periodieke screening voorziet u in up-to-date-statistiek. Ook deze mapping toont u helder en in één oogopslag, de tijdens of na coaching resulterende evolutie. Zo kan steeds tijdig worden bijgestuurd.

